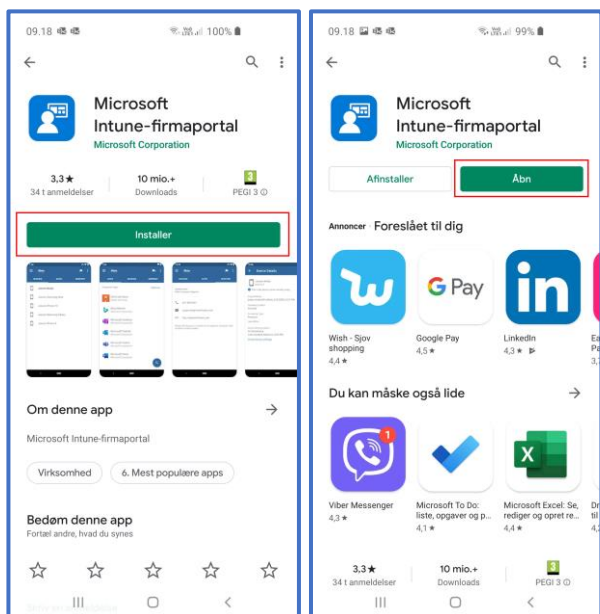


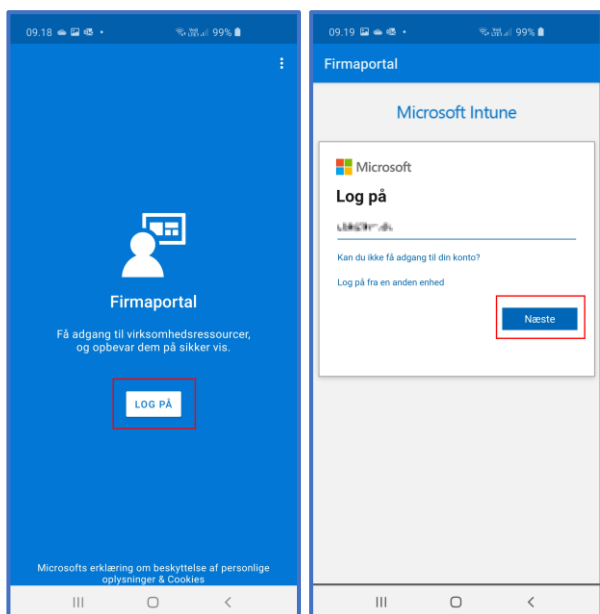
InTune – Opsætning på Android

1: Gå til Play Butik, og søg på 'Firmaportal'.

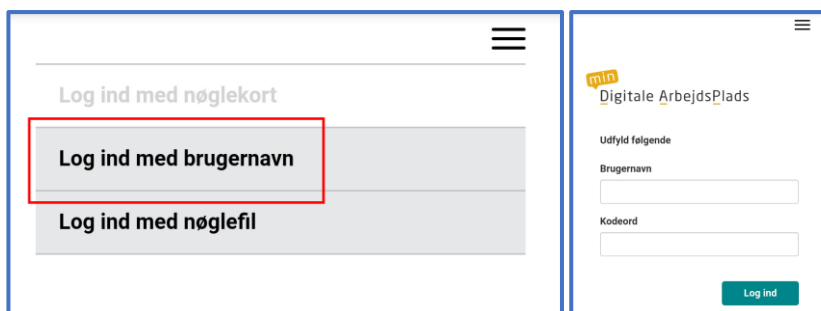
Vælg og hent "Microsoft Intune-firmaportal" og installer appen, tryk derefter på "Åbn".



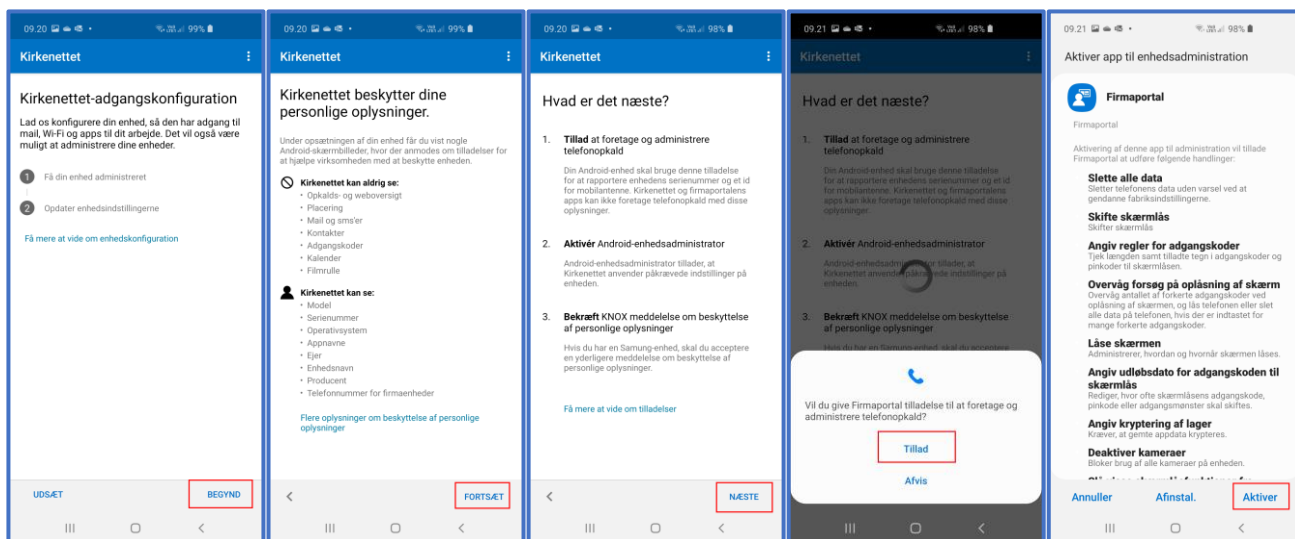
2. Tryk på "Log på" og indtast derefter din @km.dk-mailadresse og tryk på "Næste".



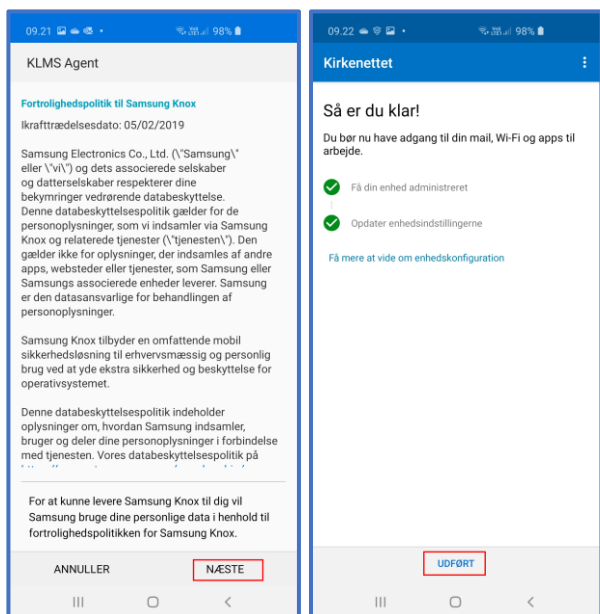
3. Tryk på de tre streger til øverst til højre og vælg "Log ind med brugernavn". Indtast dine initialer og kodeord til Kirkenettet.



4. Tryk på de næste fem trin på "Begynd", "Fortsæt", "Næste", "Tillad" og "Aktiver".



5. Hvis din telefon er en Samsung telefon, så vil du også blive bedt om at acceptere deres fortrolighedspolitik. Tryk på "Næste" og afslut med at trykke på "Udført".



6. Afslut opsætningen og luk appen.

Genstart telefonen.

Du skal være opmærksom på, at der kan gå op til en time, før din telefon kan synkronisere mails til Outlook-appen.